



2
0
2
6

ДЕНЬ МОЛОДЕЖИ И СТУДЕНЧЕСТВА СТАТИСТИЧЕСКИЙ ОБЗОР

Ежегодно в последнее воскресенье июня в
Республике Беларусь отмечается
День молодежи и студенчества

НА НАЧАЛО 2026 ГОДА В ГОМЕЛЬСКОЙ
ОБЛАСТИ ПРОЖИВАЛО:

235 342

в возрасте от 14 до 31 года

человека

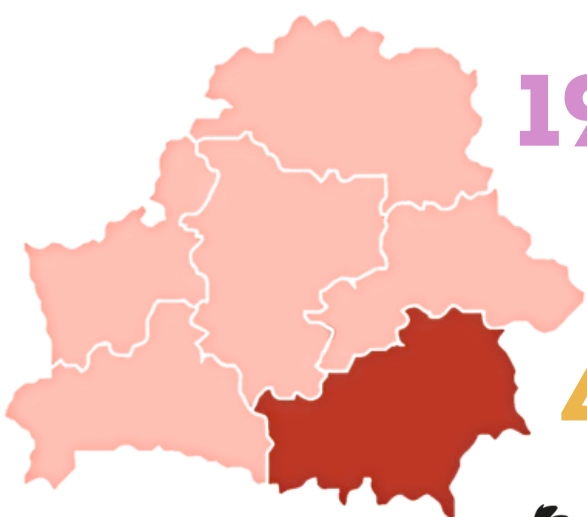


от общей численности
населения Гомельской
области

17,9%

РАСПРЕДЕЛЕНИЕ МОЛОДЕЖИ ГОМЕЛЬСКОЙ
ОБЛАСТИ НА НАЧАЛО 2026 ГОДА

(человек)



194 801 в городской
местности **82,8%**

40 541 в сельской
местности **17,2%**

121 708

юношей

51,7%



113 634

девушки

48,3%



ЧИСЛЕННОСТЬ МОЛОДЕЖИ ГОМЕЛЬСКОЙ
ОБЛАСТИ НА НАЧАЛО 2026 ГОДА

(человек)

72 350

15-19 лет

67 176


20-24 года

63 077

25-29 лет

САМЫЕ "МОЛОДЕЖНЫЕ" РАЙОНЫ ГОМЕЛЬСКОЙ ОБЛАСТИ НА НАЧАЛО 2026 ГОДА

(с наибольшим удельным весом молодежи в общей численности населения соответствующего района)



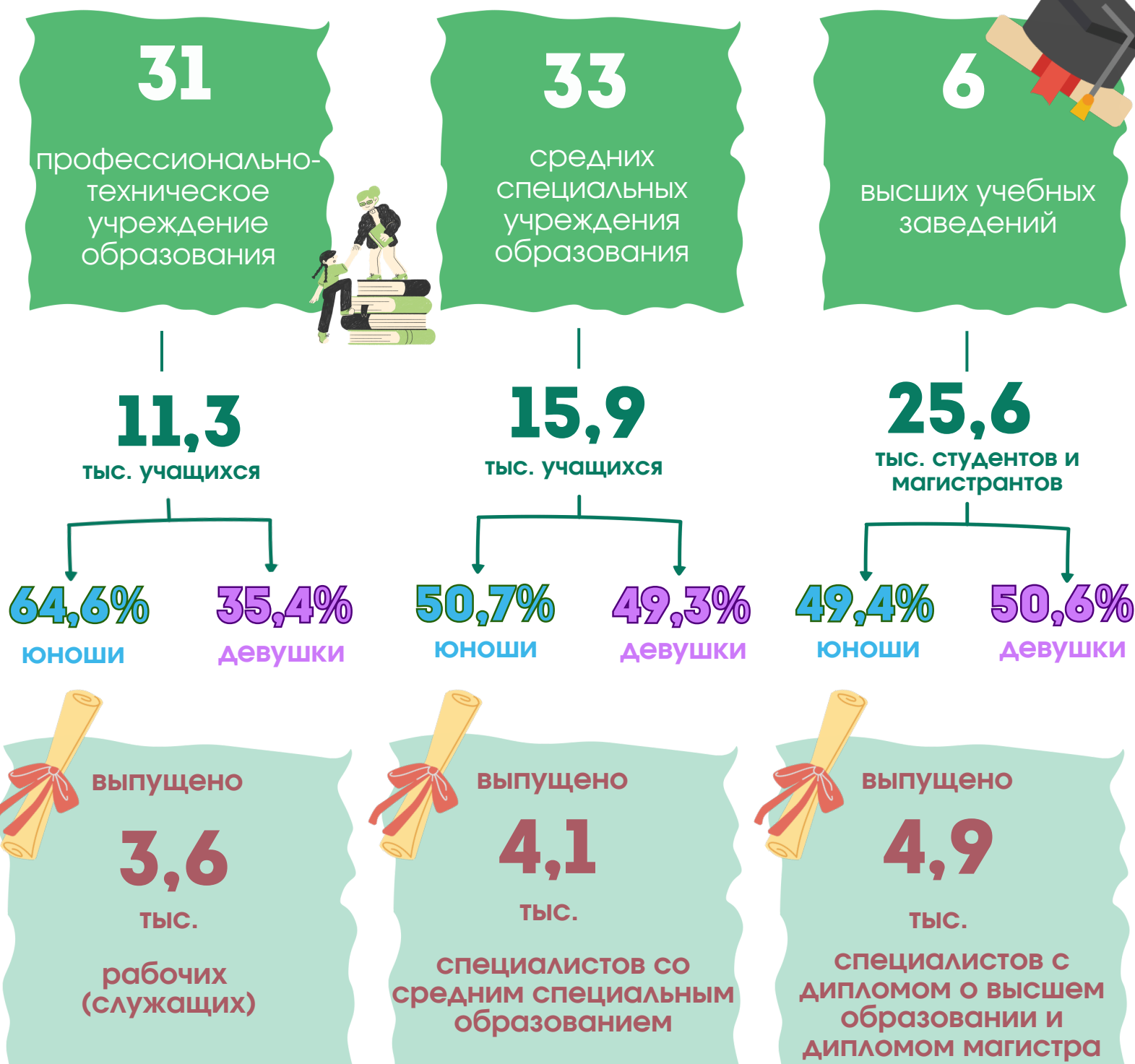
В возрастной группе от 14 до 31 года на **1000 юношей** приходится **934 девушки**.

Средний возраст впервые вступивших в брак



В 2025 году в **брак** вступили в возрасте до 31 года **3 655 юношей** и **4 219 девушек**.

В ГОМЕЛЬСКОЙ ОБЛАСТИ НА НАЧАЛО 2025/2026 УЧЕБНОГО ГОДА СВОЮ ДЕЯТЕЛЬНОСТЬ ОСУЩЕСТВЛЯЛИ:



ЗАНЯТАЯ МОЛОДЕЖЬ ГОМЕЛЬСКОЙ ОБЛАСТИ В ВОЗРАСТЕ 15-30 ЛЕТ В 2025 ГОДУ

(по данным выборочного обследования домашних хозяйств в целях изучения проблем занятости населения)

ДОЛЯ ЗАНЯТОЙ МОЛОДЕЖИ СРЕДИ ЗАНЯТОГО НАСЕЛЕНИЯ В ВОЗРАСТЕ 15-74 ЛЕТ

18%

занятая молодежь в возрасте 15-30 лет
(в процентах от общей численности лиц данной группы)

56,5%

58,5%

ЮНОШИ

54,5%

ДЕВУШКИ



ТОП-5 МОЛОДЕЖНЫХ СФЕР ДЕЯТЕЛЬНОСТИ В 2025 ГОДУ

(доля молодежи в возрасте 15-30 лет в общей численности работников 15-74 лет соответствующей сферы)

1 47,1%

Информация и связь

2 32,6%

Государственное управление

3 31,9%

Предоставление прочих видов услуг

4 25,9%

Услуги по временному проживанию и питанию

5 23,3%

Профессиональная, научная и техническая деятельность

ДОЛЯ МОЛОДЕЖИ-РУКОВОДИТЕЛЕЙ В ВОЗРАСТЕ 15-30 ЛЕТ В 2025 ГОДУ

(в процентах к общей численности руководителей в возрасте 15-74 лет)

11,9%

56,8%

ЮНОШИ

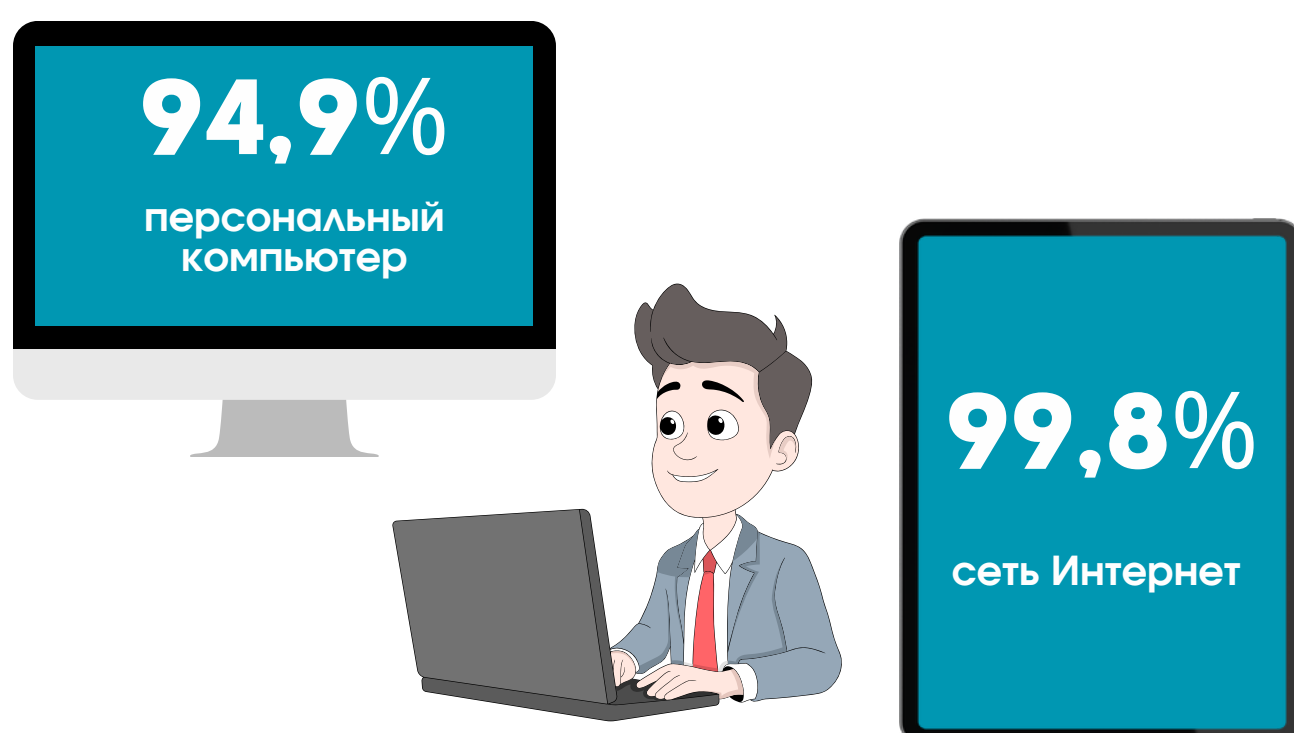
43,2%

ДЕВУШКИ



УДЕЛЬНЫЙ ВЕС МОЛОДЕЖИ В ВОЗРАСТЕ 14-30 ЛЕТ, ИСПОЛЬЗОВАВШИХ ИНФОРМАЦИОННО-КОММУНИКАЦИОННЫЕ ТЕХНОЛОГИИ В 2025 ГОДУ

(по данным выборочного обследования домашних хозяйств по уровню жизни; в процентах от общей численности молодежи в возрасте 14-30 лет)



ИНТЕРНЕТ-ПОЛЬЗОВАТЕЛИ В ВОЗРАСТЕ 14-30 ЛЕТ ПО ЦЕЛЯМ ВЫХОДА В СЕТЬ ИНТЕРНЕТ В 2025 ГОДУ

(по данным выборочного обследования домашних хозяйств по уровню жизни; в процентах от общего числа пользователей в возрасте 14-30 лет)

Просмотр фильмов, прослушивание музыки, компьютерные игры; скачивание

100%

Общение в социальных сетях

99,7%

Отправка, получение электронной почты, звонки

98,9%

Поиск информации о товарах, услугах

95,6%

Чтение, скачивание газет, журналов, литературы

86,8%

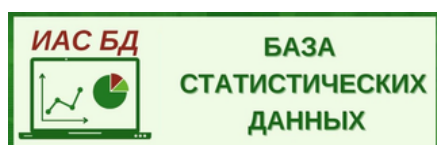
В целях образования

80,6%

Оформление заказа или продажа товаров, услуг

70,1%

Актуальная информация размещена:



Представляется в порядке информации.
При использовании информации ссылка на
Главное статистическое управление Гомельской области является обязательной.

© Главное статистическое управление Гомельской области

Телефон: +375 232 53 56 75
E-mail: gome1@belstat.gov.by

Адрес:
246050, г.Гомель,
просп.Ленина, 6